

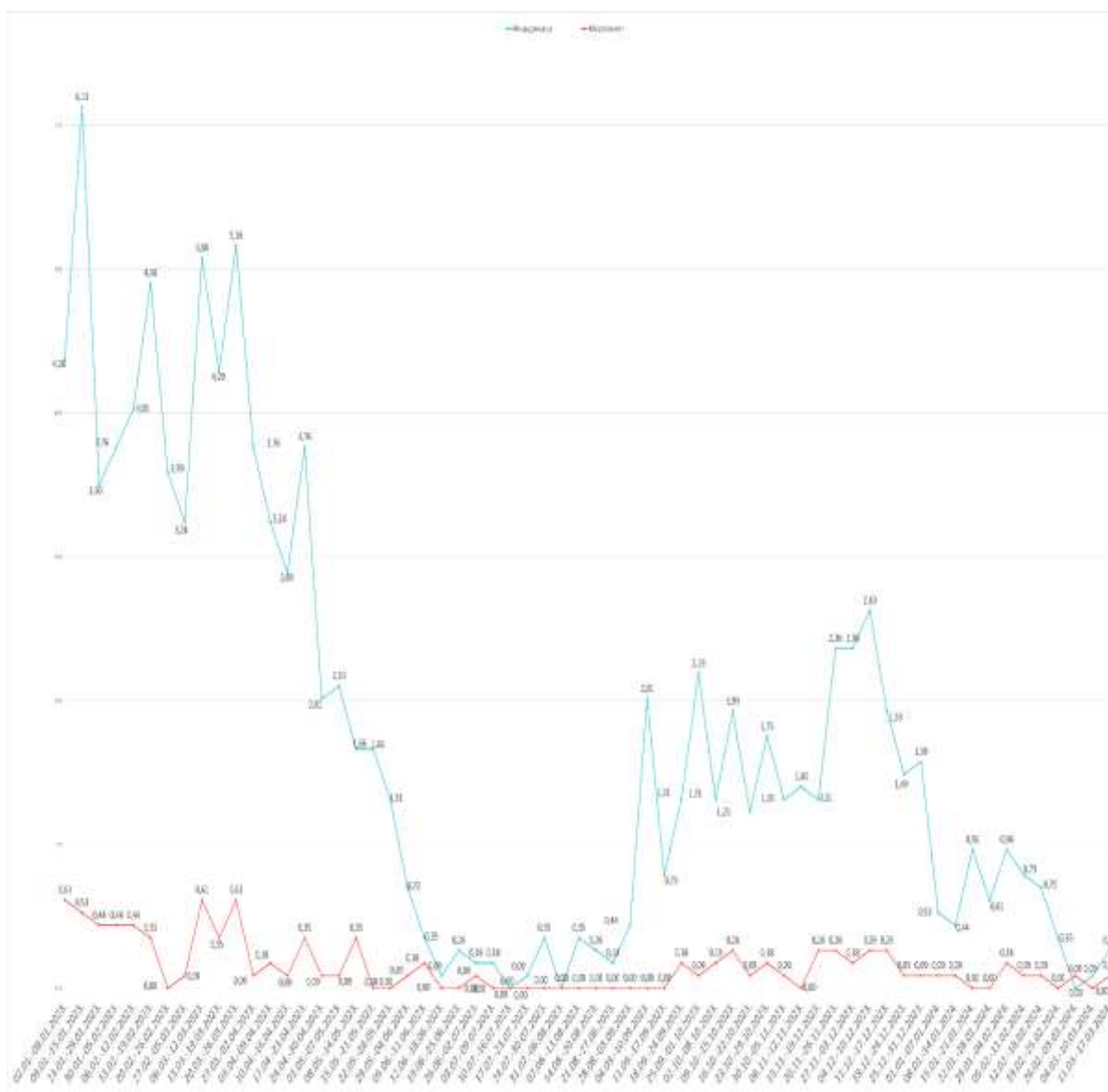
## COVID 19 - Епидемиолошка ситуација у Републици Српској за период од 11. 03. до 17. 03. 2024. године

Анализом достављених података у протеклој седмици се биљежи, за сада, стабилна епидемиолошка ситуација.

На графикону 1. приказане су стопе инциденције и стопе морталитета по седмицама. У протеклој седмици стопа инциденције биљежи благи раст у односу на претходну и износи 0,26 на 100 000 становника. Стопа морталитета, такође, биљежи пораст и износи 0,09 на 100 000 становника.

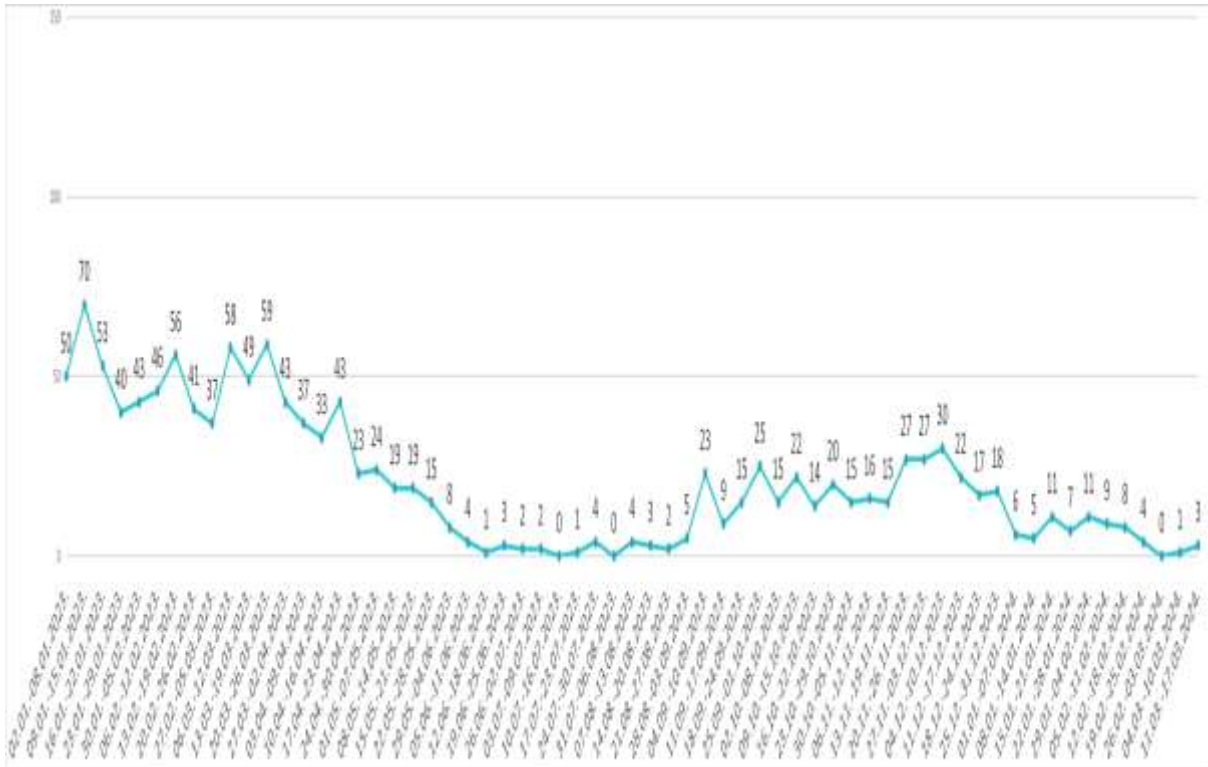
До сада је укупно регистровано 121.691 новообољелих и 6.703 преминулих од COVID-19 болести.

**Графикон 1.** Дистрибуција стопа инциденције и морталитета по седмицама од мјесеца јануара 2023. године



У протеклој седмици су потврђена **3** новообољела случаја (графикон 2).

**Графикон 2.** Дистрибуција новообољелих по седмицама од мјесеца јануара 2023. године



**Анализа новообољелих у односу на вријеме, мјесто и добне групе у извјештајном периоду**

У Републици Српској у периоду од **11. 03.** до **17. 03. 2024.** године на вирус SARS-CoV-2 је тестирано **70** узорака (тестирање методом RT-PCR), а инфекција је потврђена код **3** лица (**4,29%**).

**Табела 2.** Дистрибуција обољелих по узрасним групама за претходну седмицу

0-5	6.-14	15-19	20-29	30-49	50-64	65-79	80+
0	0	0	0	0	1	1	1

Број обољелих у току посљедње седмице према полу приказан је у табели 3.

**Табела 3.** Дистрибуција обољелих према полу за претходну седмицу

Мушко	Женско
3	0

Приказ удјела позитивних узорака у укупном броју тестираних узорака у извјештајном периоду дат је у табели 4.

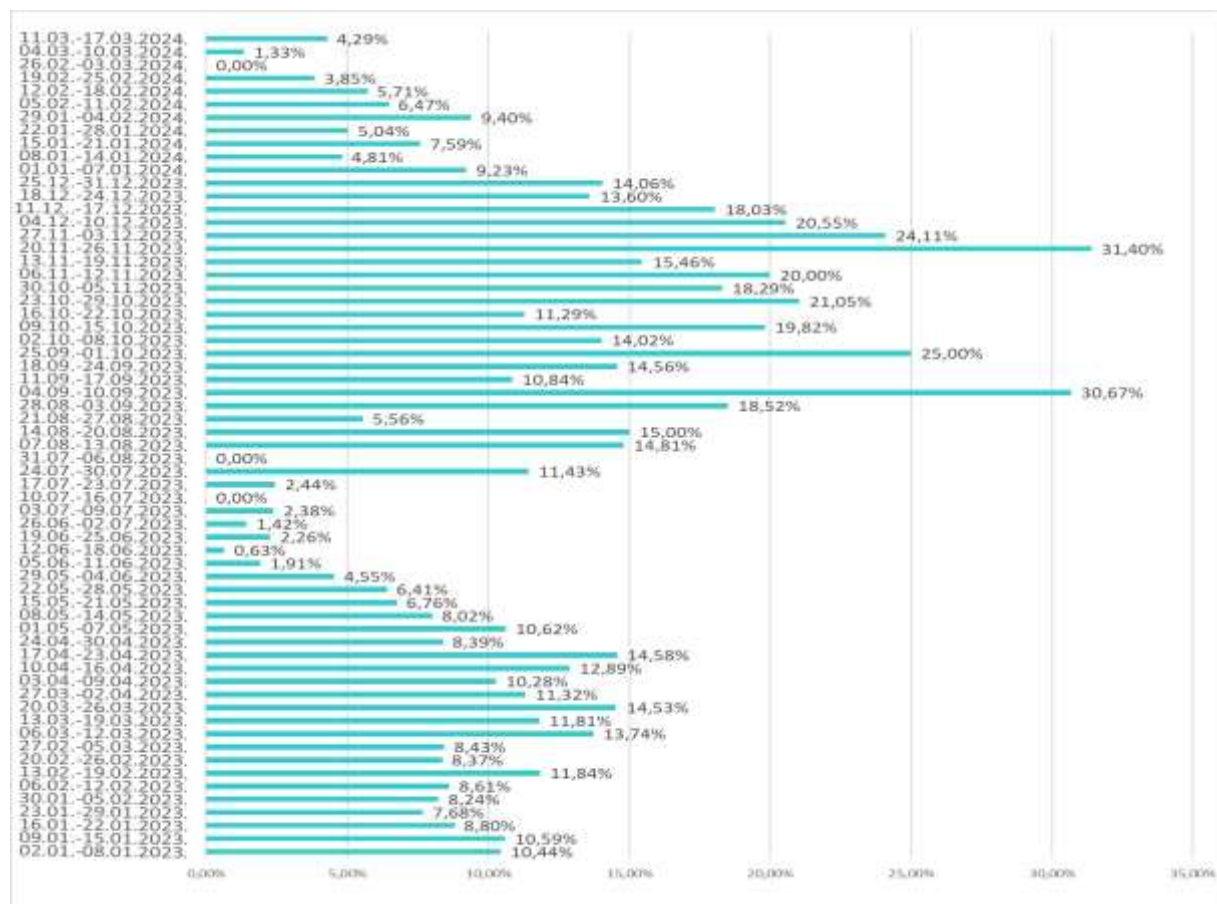
**Табела 4.** Процент позитивних узорака у односу на укупан број тестираних за претходну седмицу

7-дневно тестирање становника у Републици Српској	
Број тестирања	Процент позитивних
70	4,29%

На графикону 4. је приказан процент позитивних узорака у односу на укупан број тестираних по седмицама од почетка 2023. године.

Од почетка мјесеца маја 2023. године па до краја мјесеца јула 2023. године, процент позитивних узорака у односу на тестиране је биљежио тренд опадања. Са почетком мјесеца августа па све до почетка децембра 2023. године долази до постепеног раста процента позитивних узорака, са повременим осцилаторним варијацијама, након чега слиједи постепено опадање. У посљедње двије седмице видљив је постепен благи раст процента позитивних узорака у односу на тестиране.

**Графикон 4.** Процент позитивних узорака у односу на укупан број тестираних по седмицама од мјесеца јануара 2023. године

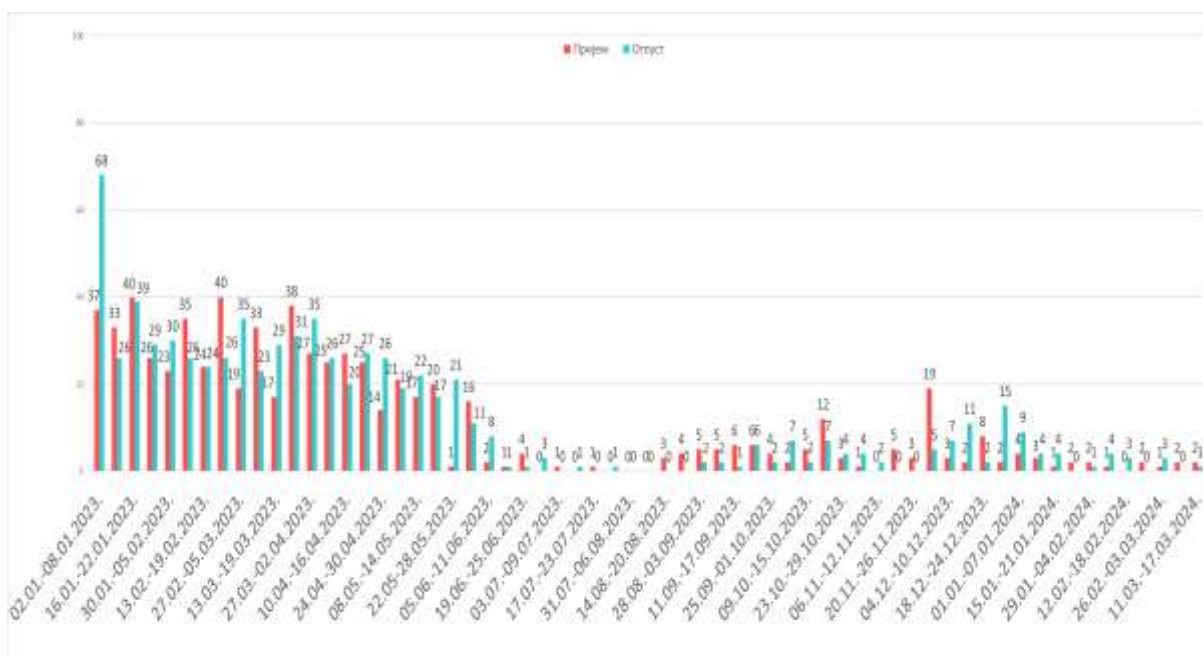


## Хоспитализована лица

Тренутно су у здравственим установама хоспитализована **3** лица.

Анализом броја пријема и отпуста обољелих по седмицама, у посљедњој седмици биљежи се већи број пријема него отпуста (графикон б).

**Графикон б.** Приказ пријема и отпуста по седмицама од мјесеца јануара 2023. године



Напомена: ОБ Приједор не доставља ажуриране податке од 22.03.2023. године.

## Смртни исходи

У протеклој седмици пријављен је **1** смртни случај од посљедица COVID-19 болести. У питању је жена старости 84 године.

**Графикон 8.** Приказ броја смртних случајева по седмицама од мјесеца јануара 2023. године

